

2009 會計年度

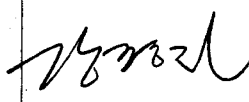



歲入・歲出 決算檢查 意見書

居昌郡 決算檢查 代表委員 姜平子

2009회계년도 거창군 세입·세출 결산검사 의견서

□ 검사기간 : 2010. 5. 26 ~ 6. 14(20일간)

□ 검사반 편성

구 분	직 위	성 명	검사 분야	날 인
거창군의회의원	대표위원	강평자	결산업무 전 반	
전직 공무원	위 원	허원도	"	
"	"	이재권	"	
전직 농협직원	"	이맹화	"	

목 차

I. 세입·세출결산	3
1. 결산총괄	3
2. 세입결산	3
3. 세출결산	7
II. 예산의 이용·전용·이체 사용결산	10
III. 계속비 결산	11
IV. 예비비 결산	12
V. 기 타	13
1. 기금결산	13
2. 채권액결산	14
3. 채무액결산	15
4. 공유재산 관리	16
5. 물품증감(구입, 처분)	17
6. 보조금결산	18
VI. 2009결산검사 결과	18
1. 총평	18
2. 2009년 군정 성과	20
3. 미흡한 사항	22
4. 주요시정 및 개선 조치 사항	22

I. 세입·세출 결산

1. 결산총괄

2009년도 일반회계 및 특별회계(공기업 포함)의 결산을 확인한 바 다음과 같음
(단위 : 천원)

회 계 별	예산현액	세입결산	세출결산	차인잔액(이월액)
합 계	472,049,677 (440,037,943)	446,300,002 (434,193,687)	391,932,827 (366,928,814)	74,367,175 (67,264,873)
일 반 회 계	407,285,919	400,975,237	346,580,881	54,394,356
특 별 회 계	64,763,759 (32,752,024)	65,324,765 (33,218,450)	45,351,946 (20,347,933)	19,972,819 (12,870,517)

※ ()내서는 공기업 제외분임.

○ 2009년도 일반회계 및 특별회계(공기업 포함)의 세입·세출결산 총규모는

- 수납액은 466,300,002천원이며
- 지출액은 391,932,827천원으로
- 차인잔액(이월액)은 74,367,175천원임.

○ 다음연도 이월액(잉여금)중에는

- 명 시 이 월 : 19,993,959천원
- 사 고 이 월 : 15,618,125천원
- 계 속 비 이 월 : 21,539,505천원
- 국·도비 보조금 집행잔액 : 2,281,658천원이 포함되어 있으며 순세계 잉여금은 14,933,928천원이다.

2. 세입결산

2009년도 일반회계 및 특별회계(공기업 제외)의 세입결산을 확인한 바 다음과 같음
(단위 : 천원)

회 계 별	예산현액	징수결정액	실제수납액	과오납반환액	미수납액
합 계	440,037,943	438,980,962	434,193,687	229,064	4,787,276
일반회계	407,285,919	404,850,009	400,975,237	216,142	3,874,773
특별회계	32,752,024	34,130,953	33,218,450	12,922	912,503

○ 확인결과 분석

2009 년도 실제수납액은 434,193,687천원으로서 징수결정액 438,980,962천원 대비 98.9%이며, 미수납액은 4,787,276천원으로 징수결정액의 1.1%임

가. 일반회계

2009년도 일반회계 세입결산내용을 분석하면 다음과 같음

(단위 : 천원)

구 분	예산현액	징수결정액	실 제 수 납 액	구성비 (%)	미수납액
계	407,285,919	404,850,009	400,975,237	100	3,874,773
지방세수입	17,253,170	19,476,526	18,486,836	4.6	989,690
세 외 수 입	113,785,120	118,885,604	116,000,522	28.9	2,885,083
지방교부세	143,107,974	137,510,813	137,510,813	34.3	
조정교부금및재정보전금	10,000,000	5,993,697	5,993,697	1.5	
보 조 금	123,139,655	122,983,369	122,983,369	30.7	

○ 확인결과 분석

- 2009년도 일반회계 수납액은 400,975,237천원으로
- 징수결정액 404,850,009천원대비 99.0%이며
- 미수납액은 3,874,773천원으로 1.0%임

□ 수납액 400,975,237천원의 재원별 내용을 보면

- 지방세 ----- 18,486,836천원(100%)
 - 주민세 ----- 2,521,502천원(13.6%)
 - 재산세 ----- 2,001,671천원(10.8%)
 - 자동차세 ----- 2,914,073천원(15.8%)
 - 도축세 ----- 349,646천원(1.9%)
 - 담배소비세 ----- 3,526,024천원(19.1%)
 - 주행세 ----- 5,751,756천원(31.1%)
 - 종합토지세 ----- 13천원(0%)
 - 도시계획세 ----- 904,252천원(4.9%)

- 사업소세	-----	217,371천 원(1.2%)
- 지난년도 수입	-----	300,528천 원(1.6%)
○ 세외수입	-----	116,000,522천 원(100%)
- 재산임대수입	-----	91,373천 원(0.1%)
- 사용료 수입	-----	638,908천 원(0.6%)
- 수수료수입	-----	1,147,269천 원(1.0%)
- 사업수입	-----	381,313천 원(0.3%)
- 징수교부금 수입	-----	375,958천 원(0.3%)
- 이자수입	-----	6,864,416천 원(5.9%)
- 재산매각수입	-----	361,435천 원(0.3%)
- 잉여금	-----	12,784,596천 원(11.0%)
- 이월금	-----	91,996,411천 원(79.3%)
- 부담금	-----	42,149천 원(0%)
- 잡수입	-----	1,162,461천 원(1.0%)
- 지난년도 수입	-----	154,233천 원(0.2%)
○ 지방교부세	-----	137,510,813천 원
○ 조정교부금및재정보전금	-----	5,993,697천 원
○ 보조금	-----	122,983,369천 원(100%)
- 국고 보조금	-----	86,868,738천 원(70.6%)
- 도비 보조금	-----	36,114,631천 원(29.4%)

□ 미수납액 3,874,773천원의 사유별 내용은

- 거소불명	-----	62,616천 원
- 무재산	-----	497,430천 원
- 고질적 체납	-----	1,305,551천 원
- 소송계류 및 재산압류중	-----	12,900천 원
- 결손처분	-----	413,157천 원
- 기 타	-----	1,583,119천 원

나. 특별회계

2009년도 특별회계(공기업 제외)의 세입결산 내용을 분석하면 다음과 같음
(단위 : 천원)

구 분	예산현액	징수결정액	실제수납액	미수납액	미수납액처리	
					결손처분	이월액
합 계	32,752,024	34,130,953	33,218,450	912,503	175,139	737,364
댐주변지역지원	660,997	662,668	662,668			
농업발전기금	9,756,500	9,856,113	9,745,572	110,541		110,541
의료보호기금	616,951	616,951	616,951			
산업단지조성	5,615,656	6,250,457	6,072,318	178,139	175,139	3,000
수질개선	15,084,899	15,080,312	15,080,312			
주차장관리	708,559	1,287,256	723,264	563,992		563,992
기반시설	308,462	377,196	317,365	59,831		59,831

○ 확인결과 분석

- 2009년도 특별회계 실제수납액은 33,218,450천원으로
- 징수결정액 34,130,953천원 대비 97.3%이며
- 미수납액은 912,503천원으로 2.7%임

□ 수납액 33,218,450천원의 재원별 내용을 보면

- 세외 수입 ----- 18,520,221천원
- 보조금 ----- 14,698,229천원

□ 미수납액 912,503천원의 사유별 내용은

- 거소불명 ----- 0천원
- 고질적 체납 ----- 623,823천원
- 소송계류 및 재산 압류중 ----- 3,000천원
- 결손처분 ----- 175,139천원
- 기타 ----- 110,541천원

3. 세출결산

2009년도 일반회계 및 특별회계(공기업 제외)의 세출결산을 확인한 바 다음과 같음

(단위 : 천원)

회 계 별	예 산 액	예산현액	지 출 액	다음연도 이 월 액	집행잔액 (불용액)
합 계	350,539,519	440,037,943	366,928,814	51,509,430	21,599,699
일반회계	318,247,602	407,285,919	346,580,881	49,985,775	10,719,263
특별회계	32,291,917	32,752,024	20,347,933	1,523,655	10,880,436

○ 확인결과 분석

2009년도 총 지출액은 366,928,814천원으로서 예산현액 440,037,943천원의 83.4%이며, 다음연도 이월액은 51,509,430천원으로 예산현액의 11.7%이며, 집행잔액 21,599,699천원은 예산현액의 4.9%임.

가. 일반회계

2009년도 일반회계 세출결산 내용을 분석하면 다음과 같음

(단위 : 천원)

구 분	예 산 액	예산현액	지 출 액	다음연도 이 월 액	집행잔액 (불용액)
합 계	318,247,602	407,285,919	346,580,881	49,985,775	10,719,263
일반공공행정	22,356,819	23,609,789	21,844,079	869,150	896,559
공공질서및안전	1,934,500	1,934,500	1,842,791		91,709
교육	8,907,030	9,405,630	8,920,213	305,270	180,147
문화및관광	20,611,097	36,138,007	24,737,900	10,981,235	418,872
환경보호	24,835,688	31,809,555	29,348,967	2,322,469	138,120
사회복지	53,576,128	58,223,142	52,673,174	2,623,104	2,926,864
보건	4,688,314	6,840,846	4,973,741	1,555,948	311,157
농림해양수산	65,960,495	88,803,932	77,905,080	9,650,525	1,248,327
산업중소기업	20,289,032	25,625,682	22,564,859	1,780,926	1,279,897
수송및교통	12,990,763	19,600,780	15,805,029	3,085,784	709,967
국토및지역개발	36,765,143	65,071,448	46,656,140	16,811,364	1,603,944
예비비	5,110,439	454			454
기타	40,222,154	40,222,154	39,308,908		913,246

○ 확인결과 분석

- 2009년도 일반회계 지출액은 346,580,881천원으로
- 예산현액 407,285,919천원 대비 85.1%이며
- 다음연도 이월액은 49,985,775천원으로 예산현액의 12.3%이며
- 집행잔액은 10,719,263천원으로 예산현액의 2.6%임

□ 지출액 346,580,881천원의 경제성질별 내용을 보면

- 인건비 ----- 36,895,080천원(10.7%)
- 물건비 ----- 19,220,666천원(5.5%)
- 경상이전 ----- 85,783,934천원(24.8%)
- 자본지출 ----- 193,553,594천원(55.8%)
- 보전재원 ----- 2,100,000천원(0.6%)
- 내부거래 ----- 7,533,271천원(2.2%)
- 예비비 및 기타 ----- 1,494,336천원(0.4%)

□ 다음연도 이월액 49,985,775천원을 내용별로 보면

- 명시아월 ----- 17,553,750천원(35.1%)
- 사고이월 ----- 14,569,305천원(29.2%)
- 계속비이월 ----- 17,862,720천원(35.7%)

□ 집행잔액 10,719,263천원의 원인별 내용은

- 계획변경등집행사유미발생 ----- 1,126,815천원(10.5%)
- 예산절감 ----- 4,507천원(0.1%)
- 예산 집행잔액 ----- 7,320,365천원(68.3%)
- 보조금 집행잔액 ----- 2,266,826천원(21.1%)
- 예비비 ----- 750천원(0%)

나. 특별회계

2009년도 특별회계(공기업 제외)의 세출결산 내용을 분석하면 다음과 같음
(단위 : 천원)

구 분	예 산 액	예산현액	지 출 액	다음연도 이 월 액	집행잔액 (불용액)
합 계	32,291,917	32,752,024	20,347,933	1,523,655	10,880,436
담주변지역지원	660,997	660,997	660,492		505
농업발전기금	9,756,500	9,756,500	299,149		9,457,351
의료보호기금	616,951	616,951	616,951		
산업단지조성사업	5,615,656	5,615,656	4,347,611	744,082	523,963
수질개선	14,624,792	15,084,899	14,261,331	779,573	43,995
주차장관리	708,559	708,559	162,399		546,190
기반시설	308,462	308,462			308,462

○ 확인결과 분석

- 지출액은 20,347,933천원으로서 예산현액 32,752,024천원의 62.1%이며
- 다음연도 이월액은 1,523,655천원으로 예산현액의 4.7%이며,
- 집행잔액 10,880,436천원은 예산현액의 33.2%임

□ 지출액 20,347,933천원의 재원별 경제성질별 내용을 보면

- 인건비 ----- 82,234천원(0.4%)
- 물건비 ----- 177,703천원(0.9%)
- 경상이전 ----- 1,249,456천원(6.1%)
- 자본지출 ----- 18,818,960천원(92.5%)
- 예비비 및 기타 ----- 19,580천원(0.1%)

□ 다음연도 이월액 1,523,655천원을 내용별로 보면

- 명시이월 ----- 1,523,655천원

□ 집행잔액 10,880,436천원의 원인별 내용은

- 보조금 집행잔액 ----- 14,832천원(0.1%)
- 예산 집행잔액 ----- 9,482,057천원(87.2%)
- 예비비 ----- 1,383,547천원(12.7%)

Ⅱ. 예산의 이용 · 전용 · 이체 사용 결산

2009년도 일반회계 예산을 이용 · 전용 · 이체 사용 한 것은

- 예산이용(1건) : 1,000,000천원
- 예산전용(26건) : 987,616천원
- 예산이체(6건) : 677,000천원이며, 그 내용은 다음과 같다.

가. 예산이용

(단위: 천원)

조직	부분	세부사업	통계목	예산액	이용금액		승인일자
					감액	증액	
상하수도 사업소	상하수도 수질	상하수도공기업 특별자본전출금	공기업특별회 계자본전출금	5,377,665	1,000,000		2009.9.29
상하수도 사업소	상하수도 수질	마을상수도정비	시설비	10,083,316		1,000,000	

나. 예산전용

예산을 전용 사용한 것은 총 26건에 987,616천원이다.

다. 예산이체

(단위 : 천원)

조직	부분	세부사업	통계목	예산액	이체금액		승인일자
					감액	증액	
합 계(6건)				677,000	677,000	677,000	업무이관
경제과	산업금융지원	기반시설조성	시설비	100,000	100,000		2009.2.11
1010추진단		기반시설조성	시설비			100,000	
경제과	산업금융지원	창업보육센터지원	민간경상보조	100,000	100,000		2009.2.11
1010추진단		창업보육센터지원	민간경상보조			100,000	
경제과	산업금융지원	해외품질규격인증	민간경상보조	100,000	100,000		2009.2.11
1010추진단		해외품질규격인증	민간경상보조			100,000	
경제과	산업금융지원	고용보조금	민간경상보조	42,000	42,000		2009.2.11
1010추진단		고용보조금	민간경상보조			42,000	
경제과	산업금융지원	근로자녀장학금	장학금및학자금	15,000	15,000		2009.2.11
1010추진단		근로자녀장학금	장학금및학자금			15,000	
경제과	산업금융지원	중소기업육성기금	기금전출	500,000	500,000		2009.2.11
1010추진단		중소기업육성기금	기금전출			500,000	

Ⅲ. 계속비 결산

2009년도 일반회계 계속비 집행은 총 6건 30,670,395천원이며 그 내용은 다음과 같다.

(단위 : 천원)

사업명	예산액	전년도 이월사업비	예산현액	지출액	다음연도 이월액	집행잔액
합 계	35,501,057	30,238,801	65,739,858	30,670,395	35,057,607	11,856
거창문화원건립	2,985,000	7,258,019	10,243,019	1,155,617	9,087,402	
무형문화재 전수지원	959,000		959,000	4,232	954,768	
거창군민 체육센터	5,000,000	2,850,000	7,850,000	1,445,344	6,404,656	
거창스포츠파크 조성	12,500,000	6,960,114	19,460,114	17,015,077	2,437,344	7,693
소도읍 육성	11,914,537	11,243,281	23,157,818	10,003,601	13,152,771	1,446
거창사과테마파크 조성	2,142,520	1,927,387	4,069,907	1,046,524	3,020,666	2,717

IV. 예비비 결산

2009년도 예비비 예산액은 5,110,439천원으로서 소송관리사업외9건에 5,109,985천원을 지출결정하여 5,006,781천원을 지출하고 0천원을 이월하였으며 103,204천원의 집행잔액이 발생하였으며 그 내용은 다음과 같음

(단위 : 천원)

과 목			지출 결정액	지출원인 행위액	지출액	이월액	집행잔액
조 직	부 문	세부사업					
합 계			5,109,985	5,006,781	5,006,781		103,204
기획감사실	일반행정	소송관리	16,000	16,000	16,000		
경제과	노 동	행정인턴사업	14,000	6,868	6,868		7,132
경제과	노 동	희망근로프로젝트	265,000	264,498	264,498		502
1010추진단	무역및투자유치	승강기산업추진	2,000,000	2,000,000	2,000,000		
농업기술센터	농업, 농촌	농촌현장인턴운영	19,336	19,336	19,336		
농업기술센터	농업, 농촌	고품질 쌀 생산지원	37,650	37,650	37,650		
농업기술센터	농업, 농촌	과수품질향상	100,000	28,950	28,950		71,050
보건소	보건의료	전염병예방관리	139,933	115,413	115,413		24,520
상하수도사업소	상하수도, 수질	마을상수도정비	2,518,066	2,518,066	2,518,066		

V. 기 타

1. 기금결산

2009년도 설치관리하고 있는 기금은 10종으로서 전년도 현재액 4,824,089천원에서 당해연도 수납액 1,646,371천원, 지출액 647,694천원이며 그 차인잔액은 5,822,766천원으로서 세부 내용은 다음과 같다.

(단위 : 천원)

종 류 별	전년도말 잔액(A)	당해년도 증감액		당해연도말잔액 (D=A+B-C)
		수 납 액(B)	지 출 액(c)	
합 계	4,824,089	1,646,371	647,694	5,822,766
아림예술제 기금	460,122	63,512	23,200	500,433
체육진흥기금	35,522	14,814		50,336
식품진흥기금	29,180	26,501	38,371	17,310
저소득주민자녀장학기금	470,417	66,114	20,400	516,131
노인복지 기금	1,017,970	48,540	39,090	1,027,421
여성발전기금	841,894	182,842	11,150	1,013,586
재난관리 기금	841,917	549,708	505,483	886,142
중소기업육성 기금	813,975	539,930		1,353,905
기초생활보장기금	201,476	109,884		311,360
생활안정 기금	111,616	44,526	10,000	146,142

○ 기금 지출액은 647,694천원으로 그 내용을 보면

- 아림예술제 행사 지원----- 23,200천원
- 음식문화개선관련 사업비----- 38,371천원
- 장학금 지급----- 20,400천원
- 노인복지공모사업----- 39,090천원
- 여성발전공모사업-----11,150천원
- 재난예방사업 ----- 505,483천원
- 저소득층주민 용자금 ----- 10,000천원

2. 채권액 결산

보유하고 있는 채권현재액은 전년도말 현재액 4,613,466천원에서 당해연도 1,622,411천원이 발생하고, 1,535,947천원이 소멸하여 당해 연도말 현재액은 4,699,930천원으로서 그 내용은 다음과 같음.

(단위 : 천원)

구 분	전년도말 현재액	당 해 년 도 발 생 액	당 해 년 도 소 멸 액	당해년도말 잔 액	
합 계	4,613,466	1,622,411	1,535,947	4,699,930	
일 반 회 계	3,782,870	187,148		3,970,018	
특 별 회 계	소 계	471,763	1,255,919	1,241,939	485,743
	농업발전기금	107,733	9,682	6,875	110,540
	산업단지조성	364,030	1,246,237	1,235,064	375,203
저소득생활안정기금	358,833	179,344	294,008	244,169	

※ 채권액은 원금 + 이자 기준임.

○ 채권 종류별 현황

- 보증채권 ----- 190,000천원
 - 융자금채권----- 4,134,727천원
 - 미수금 채권 ----- 375,203천원

3. 채무액 결산

거창군이 갚아야 할 채무는 전년도말 현재액 12,977,200천원에서 당해연도에 3,700,000천원이 발생하고 2,418,200천원이 소멸되어 당해연도말 현재액은 14,259,000천원으로서 그 내용은 다음과 같음.

(단위 : 천원)

구 분		전년도말 현재액	당 해 년 도 발 생 액	당 해 년 도 소 멸 액	당해년도말 잔 액
합 계		12,977,200	3,700,000	2,418,200	14,259,000
일 반 회 계		8,900,000		2,100,000	6,800,000
공 기 업 특 별 회 계	소 계	4,077,200	3,700,000	318,200	7,459,000
	상수도 공기업특별회계	3,950,800	3,700,000	302,400	7,348,400
	하수도 공기업특별회계	126,400		15,800	110,600

- 당해연도 말 현재액 14,259,000천원을 상환재원별로 분류하면 지방비 부담은 11,600,000천원으로 당해연도 채무액 대비 81.4%이며, 실수요자 부담은 2,659,000천원으로 18.6%임.

4. 공유재산 관리

○ 2009년도말 현재 공유재산 현재액은

- 토지 41,858천㎡ : 140,661,614천원

- 건물 70천㎡ : 42,406,005천원

- 기타(공작물,유가증권,회원권) : 1,873,945천원이며 총액은 184,941,564천원으로

그 내용은 다음과 같음.

가. 용도별 현황

(단위 : 천㎡, 천원)

용도별	구분	전년도말 현재액		당해연도 중 증감액				당해연도말 현재액	
		수량 (면적)	가격	증(취득)		감(처분)		수량 (면적)	가격
				수량 (면적)	가격	수량 (면적)	가격		
합계		41,190	157,658,032	6,252	28,973,514	5,514	1,689,982	41,928	184,941,564
행정 재산	계	40,100	152,052,611	6,225	28,220,703	5,513	1,677,113	40,812	178,596,201
	공공용재 산	16,246	96,693,061	6,222	26,836,635	5,511	1,054,381	16,987	122,475,315
	공용재산	152	52,105,847	3	1,384,068	2	622,732	153	52,867,183
	기업용재산								
	보존재산	23,702	3,253,703					23,702	3,253,703
일반재산		1,090	5,605,421	27	752,811	1	12,869	1,116	6,345,363

나. 종류별 현황

(단위 : 천㎡, 천원)

구분 종류별	전년도말 현재액		당해연도 증감액				당해연도말 현재액		
	수량	가격	증(취득)		감(처분)		수량	가격	
			수량	가격	수량	가격			
합계	41,190	157,658,032	6,252	28,973,514	5,514	1,689,982	41,928	184,941,564	
토지	소계	41,123	116,367,718	6,249	25,983,879	5,514	1,689,982	41,858	140,661,615
	대	221	33,385,268	11	8,017,133	1	361,391	231	41,041,010
	전	525	6,259,398	55	5,206,534	8	117,101	572	11,348,831
	답	1,016	14,287,745	139	6,662,998	12	733,875	1,143	20,216,868
	임야	33,932	9,987,779	5,564	2,453,365	5,469	31,981	34,027	12,409,163
	기타	5,429	52,447,528	480	3,643,849	24	445,634	5,885	55,645,743
건물	소계	67	40,489,474	3	1,916,531			70	42,406,005
	사무소	29	18,916,965	1	1,660,362			30	20,577,327
	주택	1	217,669		48,097			1	265,766
	기타	37	21,354,840	2	208,072			39	21,562,912
공작물		514,589		213,425				728,014	
지적재산권		231,451		859,679				1,091,130	
회원권		54,800						54,800	

5. 물품증감

○ 전년도말 물품 현황은 344종 2,979,846천원으로 신규 취득등 36종에 317,644천원 매각, 폐기 등 63종에 281,618천원으로 전년대비 36,027천원이 순증가하여 당해년도말 현재는 317종에 3,015,872천원임.

6. 보조금 결산

2009년도 보조금 수령액은 194,433,023천원으로서 결산 내용은 다음과 같음

(단위 : 천원)

구분	예산액	수령액	집행액	이월액	집행잔액 (반납액)	
합계	194,394,893 (56,711,425)	194,433,023 (56,711,425)	163,913,980 (45,364,176)	27,474,170 (10,304,667)	3,044,903 (1,042,582)	
일반회계	179,597,502 (56,652,263)	179,635,632 (56,652,263)	149,934,987 (45,334,176)	26,694,597 (10,304,667)	3,006,078 (1,013,420)	
특별회계	소계	14,797,391 (59,162)	14,797,391 (59,162)	13,978,993 (30,000)	779,573	38,825 (29,162)
	의료보호	196,930	196,930	196,930		
	수질개선	14,600,461 (59,162)	14,600,461 (59,162)	13,782,063 (30,000)	779,573	38,825 (29,162)

※ 준비부담액은 56,652,263천원으로 총 보조사업비(수령액)에 대하여 29.1%에 해당함

※ ()내서는 준비보조금 임.

○ 확인결과분석

2009년도 보조금 수령액은 194,433,023천원으로서 예산액 194,394,893천원대비 100%이며, 집행액은 163,913,980천원으로 예산액의 84.3%이며 27,474,170천원이 이월되고 3,044,903천원을 반납하였음.

VI. 2009 결산검사결과

1. 총 평

2009년도 세입·세출 최종 재정규모는

○ 세입 : 466,300,002천원

○ 세출 : 391,932,827천원

○ 이월액(잔액) : 74,367,175천원으로서 이월액을 내용별로 보면 명시이월 19,993,959천원, 사고이월 15,618,125천원, 계속비 이월 21,539,505천원, 보조금 집행 잔액 2,281,658천원이 포함되어 있으며 이를 공제한 순세계 잉여금은 14,933,928천원임.

○ 2009년도 지방자치단체의 재정운용방향을 보면 합리적 재원 배분과 지역 특색에 맞는 투자전략 수립, 고유가 시대와 미래사회 준비, 자율과 책임이 조화된 지방 재정 운용, 재정운용 상황 공개와 주민 참여 활성화 등 중장기 국가 발전 전략에 따라 재원을 배분하고 재정지출의 효율성을 극대화할 수 있도록 하여야 하나 일부 항목에서 예산을 과다 책정하여 예산현액의 16.9%인 74,367,175천원이 이월되어 21,599,699천원의 불용액이 발생하였음.

○ 복식부기 회계제도의 도입으로 지방자치 단체의 재정을 투명하고 알기 쉽게 공개하므로 주민의 행정에 대한 신뢰와 참여, 주민에 의한 직접적 재정 통제기능이 활성화되는 계기를 마련하였으며, 행정서비스에 대한 원가 산정과 성과 평가가 가능하여 재정운영의 책임성이 대폭 향상 되었으며 재무보고서를 통해 지방자치단체의 살림살이가 종전보다 나아졌는지 여부와 단체장과 공무원이 전문경영인의 자세로 행정서비스를 제공할 수 있게 되었음.

○ 세입면에서 보면 주민 1인당 재정규모는 5,485,611원, 지방세 부담액은 292,606원으로 지방재정이 열악하여 지방교부세나 조정 교부금 및 재정보전금, 국·도비 보조금 등에 의존하고 있고 지방재정확충을 위하여 지방세 탈루, 은닉 세원의 발굴, 체납세 징수, 지역부존자원 개발과 경영 수익 사업 활성화로 지역 세입기반 확충 등 지방재정 확충을 위한 자구노력이 요구됨.

○ 세출면에서는 지방재정 법규, 각종 조례 및 규칙에 의거 배정하고 집행하였으며 복식부기 회계제도 도입으로 의회, 주민 등 이해관계자가 필요로 하는 재무정보를 이용할 수 있게 되었으며 예산집행과정에 있어 건전성, 계획성, 윤리성, 효율성이 제고되어야 할 것으로 사료됨.

○ 각종 사업면에서는 당초 계획한 사업들은 대부분 목표를 달성 하였으나 주요투자 사업에 대하여는 지방재정 투·융자심사의 내실 있는 운영으로 객관성, 투명성을 확보하여 사업

시행하고 투자 심사사업에 대한 철저한 관리와 사후평가를 실시하여야 할 것으로 사료됨.

- 경비의 집행은 관계 법령 등에 의거 배정하고 집행하였으나 각부서간의 균형을 유지하고 전시성, 선심성 소모성경비, 불요불급 경비의 억제와 예산절감의 지속적인 추진이 요구됨.
- 보조금은 국가 위임사무와 시책사업 등에 대한 사용범위를 정하여 그 경비의 전부 또는 일부를 보조하는 것과 재정상의 원조를 하기위하여 교부하는 제도로서 보조사업은 특정사업의 진흥이나 장려, 행정목적 수행 등 공익적 지출을 극대화 하여야 하며 특정분야 특정 사업에 대한 보조금은 특혜시비와 형평성논란의 우려가 있으므로 보조의 필요성 및 타당성을 면밀히 검토하여 사업목적이 달성 될 수 있도록 행정지도 및 사후관리가 요구됨.
- 지방자치단체의 특수한 행정목적 실현하기 위하여 조례로 설치 운영하는 기금은 10종으로 운용실적이 저조하며 활성화가 되도록 하고 여유자금은 안정적인 운영을 위하여 지방재정법 제 77조에 의한 지방자치 단체의 금고은행에 정기예금, CD등 저축성예금, 국공채 투자 등 이율이 높은 상품에 예치하고 관리하여야 할 것으로 사료됨.
- 채권액인 융자사업은 융자금이 장기간 회수되지 않아 군 재정 운영에 막대한 지장을 초래하고 있으므로 장기연체 채권회수에 특별한 대책을 강구하여 회수하여야 할 것으로 사료됨.

2. 2009년 군정 성과

2009년도에는 우리 거창이 지향하는 청정하고 풍요로운 10만인구 거창 건설을 위한 비전으로 군민중심 열린행정, 활력있는 지역경제, 소외계층 복지 증진, 창의적 인재 양성을 목표로 7대 역점시책과 32개 이행과제를 착실히 추진한 결과 수상실적 29개 분야 인센티브 6억원, 공모사업 선정 19분야 사업비 283억8천만원을 획득하는 등 보람찬 성과를 거두었으며 시책별 추진 성과는 아래와 같음.

- 승강기 산업 벨리 추진으로 지역경제 활성화
 - 한국 승강기 대학 설립 : 2010년 3월 개교/220명

- 거창승강기 센터 건립(R&D) : 16,530m², 248억원
 - 승강기 전문 산업단지 조성 : 330,000m², 408억원
 - 승강기 전문 교육원 건립 : 33,000m², 150억원
 - 승강기 안정 평가 센터(LSAC)건립 : 9개 기업체
- 거창 경제의 새로운 성장 기반 마련
- 거창 일반 산업단지 조성 : 남상면 대산리 일원, 745,433m²/1,194억원
 - 석강 제2농공단지 조성 : 가조면 석강리 일원, 42,020m²/32억원
 - 거창 화강석 특화 육성 : 연구, 기술 개발 외 7개 사업/13억원
- 따뜻하고 온정이 넘치는 복지 서비스 제공
- 노인 요양 시설건립 : 1개소/11억원
 - 거창군 삶의 쉼터 운영 : 1일 300여명/12억
 - 청소년 수련관 건립 : 죽전 근린공원 조성 지구내, 2008m²/52억원
- 친환경 농업 육성으로 농업경쟁력 확보
- 광역 친환경 농업 단지 조성 : 가조면 일원, 100억원
 - 친환경 종합 시범단지 : 3개면, 325ha 수도작/15억원
 - 유기농벨리 지정 : 웅양 곶내미 40ha, 남하지산 100ha/20억원
 - 서부 경남 거점 산지 유통 센터(APC)준공
 - 규모 : 40,319m²/1일사과 50톤처리, 192억원
 - 최첨단 자동화 시설, 사과 광역 브랜드 개발/ “올썩”
 - 경남 서북부 한우 크러스트사업/22억원
 - 사과 테마파크 조성 : 체험시설: 74,208m²/공원시설 93,921m²/77억원
 - 전국 규모 전천후 가축 경매장 개장 : 남상면 무촌리 일원 14,120m²
 - 농업인 회관 건립 : 거창읍 대동리 지내 2,929m²/15억원
 - 농산물 수출 확대 : 28,690천불(전년대비 112%증가)
- 자연과 조화를 이루는 웰빙 거창의 녹색도시 조성
- 소도읍 육성사업 : 강남 시가지 정비 등 2개영역/277억원
 - 위천천 주변 정비
 - 아림로 디자인 거리 조성(거창로타리~거창교)/35억원

- 수변도심 자전거 도로(건계정~남하교) 8km/25억원
- 농촌마을 종합개발 사업 : 북상 월성, 응양 곶내미 전역/140억원
- 거창 생태 공원 조성 : 29,975m²(꼬마 잠자리 동산, 습지조성 등)/24억원
- 도시가스공급 : 2009~2012년(4개년)/거창읍 일원
- 강북지역 하수 관거 정비 : BTL사업, 10km/68억원
- 거창 Sports Park 준공 : 거창읍 양평리 일원, 92,767m²/484억원
- 국민체육센터(수영장)건립 : 스포츠파크 부지 내, 2200m²/60억원
- 수송대 관광지 확장사업 : 위천면 황산리 일원, 62,200m²/53억원
- 친환경 골프장 조성 : 가조면 도리 일원, 500,000m²(9홀규모)/210억원

○ 대한민국 최고의 교육 환경 조성

- 외국어 교육 특구 정착 : 원어민영어강사배치:34개교24명/10억원
- 초, 중, 고 무상급식운영 : 28개교 6,700명/14억원
- (재)거창군 장학회장학사업 : 2009년 100억원 목표달성
- 평생학습을 통한 삶의 질 향상
- 이용자 중심 한마음 도서관 운영

3. 미흡한 사항

2009년도 군정 운영은 민간의 자율 창의를 적극 활용하여 시장 기능을 활성화하고 탄력적 재정 운용을 통해 지역 경제 활성화와 서민 생활 안정 적극 지원, 교육 기회 확대, 일자리 제공 등을 통해 저소득층과 취약 계층을 중점 지원하였으나 일부 미흡한 분야에 대하여는 주요 시정 및 개선 조치사항에서 구체적으로 표시하였음.

4. 주요시정 및 개선 조치 사항

주요 시정 및 개선 조치사항

순번	구분	제 목	현 황	문제점	시정 및 개선조치 사항								
1	세입 분야	세입금 미수액에 대한 징수대책 수립	<p>○ 일반회계 세입예산 미수액 (단위 : 천원)</p> <table border="1" style="width: 100%; border-collapse: collapse; margin-bottom: 10px;"> <tr> <td style="width: 70%;">계</td> <td style="text-align: right;">3,461,616</td> </tr> <tr> <td>지방세</td> <td style="text-align: right;">793,036</td> </tr> <tr> <td>세외수입</td> <td style="text-align: right;">2,688,580</td> </tr> <tr> <td>징수율</td> <td style="text-align: right;">99%</td> </tr> </table> <p>○ 징수율 50% 미만 세목</p> <ul style="list-style-type: none"> - 지방세 과년도 수입 세목 <ul style="list-style-type: none"> □□ 징수결정액 : 817,198천원 □□ 수납액 : 300,528천원 □□ 미수액 : 344,308천원 □□ 징수율 : 36.7% - 세외수입 과년도 수입 세목 <ul style="list-style-type: none"> □□ 징수결정액 : 2,473,862천원 □□ 수납액 : 154,233천원 □□ 미수액 : 2,105,571천원 □□ 징수율 : 6.2% 	계	3,461,616	지방세	793,036	세외수입	2,688,580	징수율	99%	<p>○ 2009년도 세입예산 총징수결정액 404,850,009천원, 수납액 400,975,237천원으로 징수율 99%로써 세수확충에 적극 노력해왔음은 높이 평가 되나, 일부 세목 특히 과년도 수입에 대한 징수율이 13.8% 로 저조함은 특별징수대책 또 는 체납처분이 미흡하였음.</p>	<p>○ 미수액 중 자동차세, 과태 료 수입, 과년도 수입 체납액 이 2,900,113천원으로 83.8% 를 차지하고 있으므로 이는 무 재산, 고질적 체납자가 대다수 이므로 면밀히 검토 분석하여 징수가능분에 대해서는 징수조 치하고 불가능액에 대한 체납액은 5년의 시효소멸을 기다릴 것이 아니라 과감한 결손처분을 하 여 체납 없는 선진 세정 운영 이 되어야 할 것임.</p>
계	3,461,616												
지방세	793,036												
세외수입	2,688,580												
징수율	99%												

2009 세입 미수액 현황(일반회계)

(단위 : 천원)

구분	항목별	예산액	징수결정액	수납액	징수율(%)	미수액	결손처분
계		407,285,918	404,850,009	400,975,237	99	3,461,616	413,156
지방세	소계	17,253,170	19,476,525	18,486,836	94.9	793,036	196,653
	주민세	2,298,170	2,618,845	2,521,502	96.3	83,694	13,649
	재산세	1,920,000	2,074,150	2,001,671	96.5	70,103	2,376
	자동차세	2,610,000	3,189,052	2,914,073	91.4	266,794	8,185
	도시계획세, 사업소세	1,076,259	1,149,840	1,121,622	97.5	28,136	82
	과년도수입	300,000	817,198	300,528	36.7	344,308	172,361
세외수입	소계	113,785,119	118,885,504	116,020,522	97.5	2,688,579	216,503
	재산임대수입	124,413	93,819	91,373	97.4	2,446	
	사용료수입	684,029	643,299	638,908	99.3	4,391	
	수수료수입	989,012	1,148,708	1,147,269	99.8	1,163	
	부담금	77,036	59,495	42,149	70.8	17,345	
	잡수입	258,945	1,702,568	1,162,461	68.2	537,662	2,445
	과년도수입	100,000	2,473,862	154,233	6.2	2,105,571	214,058

세외수입 미수액 현황

단위:천원

과 목	징수결정액	수납총액	비율	미 수 납 액 조 서 (금액)					
				계	거소불명	무재산	고질적 체납	소송, 재산압류등	기타
계				2,668,579	26,946	415,763	1,105,195	3,000	1,117,675
국유재산임대료	18,208	18,155	0	53					53
공유재산임대료	75,611	73,218	3	2,393		583			1,810
도로사용료	80,512	76,177	5	4,335			2,571		1,764
기타사용료	388,659	388,603	0	56					56
기타수수료	285,386	284,223	0	1,163	188		322		653
부담금	59,495	42,150	29	17,345			5,120		12,225
변상금	8,272	6,306	24	1,966			525		1,441
과태료수입	812,342	290,333	64	519,564	5,995	4,523	243,889	3,000	262,157
기타잡수입	860,961	844,828	2	16,133	2,114	406	6,752		6,861
과년도수입	2,473,863	154,234	85	2,105,571	18,649	410,251	846,016		830,655

주요 시정 및 개선 조치사항

순번	구분	제 목	현 황	문제점	시정 및 개선조치 사항																																																																											
2	교육 사업	영유아보육 시설확충	<p>○ 영유아현황(2010년현재)</p> <table border="1" style="margin-left: 20px; border-collapse: collapse; text-align: center;"> <thead> <tr> <th>구분</th> <th>계 (명)</th> <th>영아 (1~3세)</th> <th>유아 (4~7세)</th> </tr> </thead> <tbody> <tr> <td>계</td> <td>3,163</td> <td>1,794</td> <td>1,369</td> </tr> <tr> <td>거창읍</td> <td>2,455</td> <td>1,360</td> <td>1,095</td> </tr> <tr> <td>11개면</td> <td>708</td> <td>434</td> <td>274</td> </tr> </tbody> </table> <p>○ 보육 시설 및 이용현황</p> <table border="1" style="margin-left: 20px; border-collapse: collapse; text-align: center;"> <thead> <tr> <th rowspan="2">구분</th> <th colspan="2">계</th> <th colspan="2">영아</th> <th colspan="2">영유아</th> <th colspan="2">유치원 (병설)</th> </tr> <tr> <th>시설 수</th> <th>인원</th> <th>시설 수</th> <th>인원</th> <th>시설 수</th> <th>인원</th> <th>시설 수</th> <th>인원</th> </tr> </thead> <tbody> <tr> <td>계</td> <td>50</td> <td>1,925</td> <td>1</td> <td>29</td> <td>33</td> <td>1,318</td> <td>16</td> <td>578</td> </tr> <tr> <td>읍</td> <td>36</td> <td>1,640</td> <td>1</td> <td>29</td> <td>30</td> <td>1,153</td> <td>5</td> <td>458</td> </tr> <tr> <td>11개 면</td> <td>14</td> <td>285</td> <td></td> <td></td> <td>3</td> <td>165</td> <td>11</td> <td>120</td> </tr> </tbody> </table> <p>○ 지원현황</p> <table border="1" style="margin-left: 20px; border-collapse: collapse; text-align: center;"> <thead> <tr> <th>구분</th> <th>인원</th> <th>지원금(현황)</th> </tr> </thead> <tbody> <tr> <td>계</td> <td>1,422</td> <td>4,861,158</td> </tr> <tr> <td>시설이용</td> <td>910</td> <td>4,082,420</td> </tr> <tr> <td>농업인자녀</td> <td>437</td> <td>688,738</td> </tr> <tr> <td>미이용영유아 양육수당</td> <td>75</td> <td>90,000</td> </tr> </tbody> </table>	구분	계 (명)	영아 (1~3세)	유아 (4~7세)	계	3,163	1,794	1,369	거창읍	2,455	1,360	1,095	11개면	708	434	274	구분	계		영아		영유아		유치원 (병설)		시설 수	인원	시설 수	인원	시설 수	인원	시설 수	인원	계	50	1,925	1	29	33	1,318	16	578	읍	36	1,640	1	29	30	1,153	5	458	11개 면	14	285			3	165	11	120	구분	인원	지원금(현황)	계	1,422	4,861,158	시설이용	910	4,082,420	농업인자녀	437	688,738	미이용영유아 양육수당	75	90,000	<p>○ 저 출산 고령화 사회로 하여금 인구감소에 따른 출산장려시책을 적극 추진하고 있으나 양육비, 보육문제에 따른 경제활동 제약 등으로 인구감소가 급증하고 있으므로 영유아 보육 문제는 우선적으로 해결해야 될 것임.</p> <p>영유아 3,163명 중 영유아 시설 이용자는 60.8%인 1,923명만 시설 이용하고 1,240명은 부모나 가족이 보육하고 있음.</p> <p>또한 시설이 거창읍에 편중되어 면단위에는 최소한 1개 이상 시설이 필요하다고 사료됨.</p>	<p>○ 인구증가 시책 중 유입인구 증가 시책도 중요하지만, 근본적으로 출산한 영유아 양육 및 보육료, 교육비, 경제 활동 제약 등으로 임신과 출산을 기피하고 있으므로 이런 문제점을 해결하기 위해 대폭적인 양육비와 교육비 지원은 물론, 보육시설을 충분히 확충하여 자녀 양육비와 경제활동제약 부담을 완전히 해소시킨다면 출산율이 증가할 것임.</p> <p>또한 상대적으로 각 면단위에도 최소한 1개 이상 공공 보육시설을 확충하여 영유아 양육 및 보육에 어려움이 없도록 하여야 할 것임.</p>
구분	계 (명)	영아 (1~3세)	유아 (4~7세)																																																																													
계	3,163	1,794	1,369																																																																													
거창읍	2,455	1,360	1,095																																																																													
11개면	708	434	274																																																																													
구분	계		영아		영유아		유치원 (병설)																																																																									
	시설 수	인원	시설 수	인원	시설 수	인원	시설 수	인원																																																																								
계	50	1,925	1	29	33	1,318	16	578																																																																								
읍	36	1,640	1	29	30	1,153	5	458																																																																								
11개 면	14	285			3	165	11	120																																																																								
구분	인원	지원금(현황)																																																																														
계	1,422	4,861,158																																																																														
시설이용	910	4,082,420																																																																														
농업인자녀	437	688,738																																																																														
미이용영유아 양육수당	75	90,000																																																																														

영유아보육시설 이용 및 지원 현황

읍면별	영유아수			영아시설		영유아시설	
	영아	유아	계	개소	종사자	개소	종사자
계	1,794	1,369	3,163	1	7	33	266
거창	1,360	1,095	2,455	1	7	30	255
주상	31	23	54	-	-	1	5
웅양	51	26	77	-	-	-	-
고제	31	17	48	-	-	-	-
북상	30	23	53	-	-	-	-
위천	60	34	94	-	-	-	-
마리	49	25	74	-	-	-	-
남상	40	28	68	-	-	-	-
남하	32	17	49	-	-	-	-
신원	25	11	36	-	-	-	-
가조	68	58	126	-	-	2	6
가북	17	12	29	-	-	-	-

이용인원(명)			지원사항(천원)	
영아(07~10)	유아(04~06)	계	영유아보육료	양육수당
694	653	1,347	4,041,720	40,700

영.유아 구분 : 유아교육법 제2조 준용

영아 : 2007년 ~ 2010년생, 유아 : 2004년 ~ 2006년생

영아 이용인원(개소/명)					
영아 시설		영유아 시설		합계	
1개소	29명	31개소	665명	32개소	694명

<어린이집 현황>

- 시설 : 34개소(국공립 6, 법인3, 민간 18, 가정 7)
- 이용인원 : 1,347명
- 인구당 이용비율 : 42% 이용(영아 38%, 유아 47%)
- 영유아보육료 지원 : 차등보육료 + 만5세무상보육료 + 장애아무상보육료 + 두자녀이상보육료 + 셋째아이상 만4.5세 이상 보육료
: 지원대상자 : 1,024명(영아 : 513명, 유아 : 511명)
미지원대상자 : 323명 (영아 : 181명, 유아 : 142명) => 농업인 영유아보육료 지원대상자 포함

<유치원 현황>

- 시설 : 16개소(사립 2, 공립 14)
- 이용인원 : 578명 (읍 464명, 면 114명)

- 인구당 이용비율 : 18.3% 이용

<어린이집 + 유치원>

- 인구당 이용비율 : 61% 이용(영아 38%, 90%)

<기타지원>

- 농업인 영유아 보육료 지원

주요 시정 및 개선 조치사항

순번	구분	제 목	현 황	문제점	시정 및 개선조치 사항																																							
3	사업 분야	국·공유재산의 생산적 관리	<p>○ 재산현황 (단위:천㎡)</p> <table border="1" style="width: 100%; border-collapse: collapse; margin-bottom: 10px;"> <thead> <tr> <th rowspan="2">구분</th> <th rowspan="2">필지</th> <th rowspan="2">면적</th> <th colspan="2">대부</th> </tr> <tr> <th>면적</th> <th>비율</th> </tr> </thead> <tbody> <tr> <td>계</td> <td>29,466</td> <td>114,830</td> <td>618</td> <td>0.5</td> </tr> <tr> <td>국유</td> <td>939</td> <td>615</td> <td>303</td> <td>49.0</td> </tr> <tr> <td>도유</td> <td>7,330</td> <td>73,630</td> <td>14</td> <td>0.02</td> </tr> <tr> <td>군유</td> <td>21,197</td> <td>40,585</td> <td>301</td> <td>0.7</td> </tr> </tbody> </table> <p>○ 보존 부적합 재산 현황 (단위:㎡)</p> <table border="1" style="width: 100%; border-collapse: collapse;"> <thead> <tr> <th>구분</th> <th>건수</th> <th>면적</th> </tr> </thead> <tbody> <tr> <td>계</td> <td>602</td> <td>297,812</td> </tr> <tr> <td>국유</td> <td>338</td> <td>148,857</td> </tr> <tr> <td>공유</td> <td>264</td> <td>148,955</td> </tr> </tbody> </table>	구분	필지	면적	대부		면적	비율	계	29,466	114,830	618	0.5	국유	939	615	303	49.0	도유	7,330	73,630	14	0.02	군유	21,197	40,585	301	0.7	구분	건수	면적	계	602	297,812	국유	338	148,857	공유	264	148,955	<p>○ 국·공유 재산을 관리함에 있어 그 규모, 형질로 보아 보존의 가치가 없는 재산, 재산의 관리상태, 대부의 적정 여부 등 실태를 파악하여 관리계획을 수립해야 하겠으며</p> <p>○ 지금까지 보존부적합 재산으로 파악된 국유지 338필지 148,857㎡, 공유지 264필지 148,955㎡에 대하여는 적절한 처분 관리계획이 요구되고 있음.</p>	<p>○ 토지의 형질 상 그 관리에 있어 비능률적인 재산은 과감히 처분하고 집단화함으로써 재산의 가치증대 및 관리 비용 절감에 노력하여야 하겠으며</p> <p>○ 타인의 토지 안에 위치하여 사실상 활용이 불가능한 재산은 그 점유자에게 매각처분하여 민원도 해소하고 공익에 필요한 대체 토지 형성을 도모해야 하겠음.</p>
구분	필지	면적	대부																																									
			면적	비율																																								
계	29,466	114,830	618	0.5																																								
국유	939	615	303	49.0																																								
도유	7,330	73,630	14	0.02																																								
군유	21,197	40,585	301	0.7																																								
구분	건수	면적																																										
계	602	297,812																																										
국유	338	148,857																																										
공유	264	148,955																																										

주요 시정 및 개선 조치사항

순번	구분	제 목	현 황	문제점	시정 및 개선조치 사항																
4	세출 분야 (민원)	장기 미집행 도시계획시설 부지매수사업 부진	<p>○ 장기 미집행 도시계획 시설</p> <table border="1" style="width: 100%; border-collapse: collapse; margin-bottom: 10px;"> <thead> <tr> <th style="width: 15%;">지목</th> <th style="width: 15%;">건수</th> <th style="width: 15%;">면적</th> <th style="width: 55%;">소요사업비</th> </tr> </thead> <tbody> <tr> <td style="text-align: center;">대지</td> <td style="text-align: center;">1,365</td> <td style="text-align: center;">89,202m²</td> <td style="text-align: center;">16,267백만원</td> </tr> </tbody> </table> <p>- 10년 경과 : 267건 12,240m² - 15~20년 경과 : 347건 10,223m² - 20년이상 경과 : 751건 66,739m²</p> <p>○ 그간 추진실적(매수)</p> <table border="1" style="width: 100%; border-collapse: collapse; margin-bottom: 10px;"> <thead> <tr> <th style="width: 15%;">필지수</th> <th style="width: 15%;">면적(m²)</th> <th style="width: 15%;">금액</th> <th style="width: 55%;">진도</th> </tr> </thead> <tbody> <tr> <td style="text-align: center;">52</td> <td style="text-align: center;">8,639</td> <td style="text-align: center;">3,158백만원</td> <td style="text-align: center;">4%</td> </tr> </tbody> </table>	지목	건수	면적	소요사업비	대지	1,365	89,202m ²	16,267백만원	필지수	면적(m ²)	금액	진도	52	8,639	3,158백만원	4%	<p>○ 국토의 계획 및 이용에 관한 법률 제47조에 의거 도시계획시설 결정 고시된 후 장기간 사업 시행이 되지 않아 토지 소유자가 재산권권리 행사를 할 수 없어 민원이 야기되고 있는바 10년 이상 미집행 시설물(대지)이 1,365건에 89,202m²를 2003년부터 매수 시행하고 있으나 2009말 현재 52건에 8,639m²만 매수하여 추진 실적이 극히 부진한 것은 매수예산부족과 이주비 미지급, 홍보부족 등으로 사료되고 있음.</p>	<p>○ 도시계획시설결정으로 장기간 권리행사를 할 수 없어 재산권의 제약을 받아 많은 민원이 야기되고 있는 바, 필요한 사업비 확보와 매수에 따른 주택이주비 지급 등 적극적인 조기집행대책을 추진함으로 물가상승에 따른 보상비 예산 절감과 민원을 해소하고 국민의 재산권을 보호함으로서 향후 도시계획 사업 추진이 원활히 시행될 것임.</p>
지목	건수	면적	소요사업비																		
대지	1,365	89,202m ²	16,267백만원																		
필지수	면적(m ²)	금액	진도																		
52	8,639	3,158백만원	4%																		

장기 미집행 도시계획 시설 현황

○ 장기 미집행 시설(매입대상)

건수	면적(㎡)	결정고시기간별						소요 사업비 (백만원)	비고
		10년 경과		15년경과~20년이하		20년경과			
		건수	면적	건수	면적	건수	면적		
1,365	89,202	267	12,240	347	10,223	751	66,739	16,267	

○ 그간 추진 실적(매입)

계			09년 이전 매입			09년 매입 실적			진도(%)
필지수	면적(㎡)	금액	필지수	면적(㎡)	금액(천원)	필지수	면적(㎡)	금액	
52	8,639	3,158,983	45	7,201	2,489,338	7	1,438	669,644	4

주요 시정 및 개선 조치사항

순번	구분	제 목	현 황	문제점	시정 및 개선조치 사항																
5	사업 분야	가축분뇨 공공처리시설 이원화 추진	<p>○ 가축분뇨 공공처리시설 사업계획</p> <table border="1" style="width: 100%; border-collapse: collapse; margin-bottom: 10px;"> <thead> <tr> <th style="width: 15%;">면적</th> <th style="width: 15%;">처리용량</th> <th style="width: 15%;">사업기간</th> <th style="width: 15%;">소요예산</th> </tr> </thead> <tbody> <tr> <td style="text-align: center;">10,000㎡</td> <td style="text-align: center;">95㎡/일</td> <td style="text-align: center;">2008~ 2012</td> <td style="text-align: center;">13,840 백만원</td> </tr> </tbody> </table> <p>- 사업부서 : 산림환경과</p> <p>○ 가축분뇨 공동자원화시설 준공</p> <table border="1" style="width: 100%; border-collapse: collapse; margin-bottom: 10px;"> <tbody> <tr> <td style="width: 50%;">사업주체</td> <td style="width: 50%;">북부농협</td> </tr> <tr> <td>준공</td> <td>2009년 11월</td> </tr> <tr> <td>처리능력</td> <td>110㎡/일</td> </tr> <tr> <td>소요사업비</td> <td>2,714백만원</td> </tr> </tbody> </table> <p>- 국도군비 지원 : 1,250백만원</p> <p>○ 가축분뇨 발생량 - 326톤/일</p> <p style="margin-left: 20px;">- 해양투기 : 76톤/일</p> <p style="margin-left: 20px;">- 액비 및 퇴비화 : 250톤/일</p>	면적	처리용량	사업기간	소요예산	10,000㎡	95㎡/일	2008~ 2012	13,840 백만원	사업주체	북부농협	준공	2009년 11월	처리능력	110㎡/일	소요사업비	2,714백만원	<p>○ 2012년부터 가축분뇨해양투기금지로 인한 환경과 수질 오염을 예방하고 분뇨의 효율적인 관리로 청정이미지 제고에 기여코자 추진하는 사업으로, 북부농협에서 2008년부터 사업추진하여 2009년 11월에 사업비 2,714백만원(국,도,군비 지원 1,250백만원)으로 1일 110톤 처리시설을 준공하여 해양투기분뇨를 충분히 처리할 수 있음에도 1일 95톤 사업비 13,840백만원 규모의 시설을 추진하는 것은 이원화 사업으로 예산 낭비 요인이 되고 있으므로 재검토가 필요함.</p>	<p>○ 2012년부터 가축분뇨는 해양투기가 금지되므로 가축분뇨 처리시설이 필요함은 당연하나, 기존공 가동중인 시설의 처리능력을 검토하여 부족 시에는 처리용량시설을 증설하는 방법으로 전량처리 함으로써 예산 절감은 물론 가축농가의 민원은 해소될 것이므로 재검토가 요망됨.</p>
면적	처리용량	사업기간	소요예산																		
10,000㎡	95㎡/일	2008~ 2012	13,840 백만원																		
사업주체	북부농협																				
준공	2009년 11월																				
처리능력	110㎡/일																				
소요사업비	2,714백만원																				

가축분뇨 처리시설 현황

0 가축분뇨처리시설 설치사업 추진사항

(단위:백만원)

위 치	사업규모		사업기간	소요사업비	예 산 확 보					그간추진사항
	면적	처리용량			계	국비	도비	군비	기금	
미 정	10,000m ²	95m ³ /일	2008~ 2012	13,840	5,000	4,000	200	200	600	

- 2007. 10 : 경상남도 투융자심사 반영
- 2007. 11 : 거창군 공유재산 관리계획 반영
- 2008. 01 : 기본계획 및 타당성조사 용역
- 2008. 12 : 북부농협 공동자원화시설 추진
- 2009. 01 : 공공처리시설 설치사업 유보
- 2009. 11 : 북부농협 공동자원화시설 준공(110m³/일)

가축분뇨 처리시설 현황

0 가축분뇨 발생 및 처리현황(2009년 기준)

구분	농가수	사육두수	분뇨발생량(1일)	처리실태(톤/일)			
				발효 퇴비화	해양투기	액비사용	비료화(공장)
계	2,968	95,174	1,493	1,247	76	122	48
소	2,915	31,097	1,167	1,167			
돼지	53	64,077	326	80	76	122	48

- 북부농협 공동자원화시설 가동일시 : 2009. 11. 28일
- 2009년도 가동일수 : 34일
- 북부농협 공동자원화시설 1일최대 처리량 : 110m³/일
- 해양 투기 농가 부담 : 톤당 29,000원(지원 톤당 5,000원)

0 해양배출 물량을 근거로 한 2010년 가축분뇨 처리실태

2009년도 해양배출량(톤/일)	처리실태(톤/일)			비 고
	북부농협 (2010. 04월기준)	신원종돈	개별처리	
76	61.6	21	매년 처리시설 지원으로 처리물량 증가	

○ 처리비용부담 : 톤당 20,000원(지원 톤당 5,000원)

주요 시정 및 개선 조치사항

순번	구분	제 목	현 황	문제점	시정 및 개선조치 사항																																																																													
6	세출 분야 (권장)	특화 농산물 포장 BOX지원 사업 권장	<p>○ 특화농산물 생산 및 포장 BOX소요량 (2009년 1월 기준)</p> <table border="1" style="width: 100%; border-collapse: collapse; margin-bottom: 10px;"> <thead> <tr> <th>작물명</th> <th>농가 (호수)</th> <th>면적 (ha)</th> <th>생산량 (톤)</th> <th>BOX 소요량 (매수)</th> <th>구입 금액 (천원)</th> </tr> </thead> <tbody> <tr> <td>계</td> <td>2,856</td> <td>1,869</td> <td>37,793</td> <td>5,121,400</td> <td>4,236,210</td> </tr> <tr> <td>사과</td> <td>1,767</td> <td>1,446</td> <td>28,702</td> <td>1,193,400</td> <td>2,104,740</td> </tr> <tr> <td>포도</td> <td>493</td> <td>209</td> <td>3,325</td> <td>665,000</td> <td>731,500</td> </tr> <tr> <td>딸기</td> <td>431</td> <td>153</td> <td>4,705</td> <td>2,352,500</td> <td>1,176,250</td> </tr> <tr> <td>복숭아</td> <td>84</td> <td>39</td> <td>553</td> <td>122,800</td> <td>128,940</td> </tr> <tr> <td>배</td> <td>81</td> <td>22</td> <td>508</td> <td>66,700</td> <td>94,780</td> </tr> </tbody> </table> <p>○ 지원현황</p> <table border="1" style="width: 100%; border-collapse: collapse;"> <thead> <tr> <th>대상</th> <th>수량(매)</th> <th>단가(원)</th> <th>지원금 (천원)</th> <th>비고</th> </tr> </thead> <tbody> <tr> <td>계</td> <td></td> <td></td> <td>71,288</td> <td></td> </tr> <tr> <td>APC운영</td> <td>542,838</td> <td>80</td> <td>43,427</td> <td>납품농가</td> </tr> <tr> <td>가공공장</td> <td>58,700</td> <td>302.5</td> <td>17,760</td> <td>쌀</td> </tr> <tr> <td>신원농협</td> <td>10,000</td> <td>162.5</td> <td>1,625</td> <td>포장재</td> </tr> <tr> <td>남거창농협</td> <td>10,300</td> <td>177.3</td> <td>1,826</td> <td></td> </tr> <tr> <td>동거창농협</td> <td>64,080</td> <td>103.8</td> <td>6,650</td> <td></td> </tr> </tbody> </table>	작물명	농가 (호수)	면적 (ha)	생산량 (톤)	BOX 소요량 (매수)	구입 금액 (천원)	계	2,856	1,869	37,793	5,121,400	4,236,210	사과	1,767	1,446	28,702	1,193,400	2,104,740	포도	493	209	3,325	665,000	731,500	딸기	431	153	4,705	2,352,500	1,176,250	복숭아	84	39	553	122,800	128,940	배	81	22	508	66,700	94,780	대상	수량(매)	단가(원)	지원금 (천원)	비고	계			71,288		APC운영	542,838	80	43,427	납품농가	가공공장	58,700	302.5	17,760	쌀	신원농협	10,000	162.5	1,625	포장재	남거창농협	10,300	177.3	1,826		동거창농협	64,080	103.8	6,650		<p>○ 거창의 대표적 농산물인 사과, 포도, 딸기가 전국적으로 품질을 인정받아 농가소득 증대는 물론 거창 농산물의 우수성을 전국에 알리고 있으나, 포장 BOX 구입 연간 지출액이 4,236,210천원으로 생산농가의 비용부담이 크다 할 수 있음.</p> <p>○ 경쟁력 강화를 위해 여러 가지 지원시책을 펼치고 있으나 포장재 구입에 따른 지원이 전무하며, 조합 등 법인체를 지원할 것이 아니라 생산 농가에도 지원이 요망됨.</p>	<p>○ 사과, 포도, 딸기는 거창의 대표 농산물이므로 거창을 대표하는 단일 브랜드를 개발하여 포장재 제조공장을 유치하여 저렴한 가격으로 공급함으로써 전생산농가가 골고루 지원 혜택을 받을 수 있도록 할 것이며,</p> <p>구입비용 절감금액을 제조업체에 지원 해 주는 방안도 효율적이라 사료됨.</p> <p>그렇지 못 할 경우, 박스구입금액의 10~20%정도 지원 시책을 적극 검토하기 바람.</p>
작물명	농가 (호수)	면적 (ha)	생산량 (톤)	BOX 소요량 (매수)	구입 금액 (천원)																																																																													
계	2,856	1,869	37,793	5,121,400	4,236,210																																																																													
사과	1,767	1,446	28,702	1,193,400	2,104,740																																																																													
포도	493	209	3,325	665,000	731,500																																																																													
딸기	431	153	4,705	2,352,500	1,176,250																																																																													
복숭아	84	39	553	122,800	128,940																																																																													
배	81	22	508	66,700	94,780																																																																													
대상	수량(매)	단가(원)	지원금 (천원)	비고																																																																														
계			71,288																																																																															
APC운영	542,838	80	43,427	납품농가																																																																														
가공공장	58,700	302.5	17,760	쌀																																																																														
신원농협	10,000	162.5	1,625	포장재																																																																														
남거창농협	10,300	177.3	1,826																																																																															
동거창농협	64,080	103.8	6,650																																																																															

○ 거창군 농산물 생산현황 및 포장 박스 소요량

(2009. 1월 생산량 기준 작성)

구분	농가(호수)	면적(ha)	생산량(톤)	박스 소요량		박스단가(원)	구입총액(천원)	비고	
				기준	소요량(매)				
계	2,856	1,869	37,793				4,236,210		
과 수	사과	1,767	1,446	28,702	15kg	1,913,400	1,100	2,104,740	
	포도	493	209	3,325	5kg	665,000	1,100	731,500	
	복숭아	84	39	553	4.5kg	122,806	1,050	128,940	
	배	81	22	508	7.5kg	67,700	1,400	947,780	
원예 작물	딸기	431	153	4,705	2kg	2,352,500	500	1,176,250	

주요 시정 및 개선 조치사항

순번	구분	제 목	현 황	문제점	시정 및 개선조치 사항
7	사업 분야	농업분야 보조사업의검토	<ul style="list-style-type: none"> ○ 농업분야 보조금 지원 현황 <ul style="list-style-type: none"> - 보조사업건수 : 160건 - 보조금규모 : 24,036백만원 - 보조대상 : 작목반, 영농조합 규모이상 개인 등 ○ 소규모 농가 등에 대한 보조금 지원현황 <ul style="list-style-type: none"> - 농가수 : 9,144 - 보조금규모 : 3,812백만원 - 보조대상 : 전농가 	<ul style="list-style-type: none"> ○ 농업관련 2009년도 보조금 (경상+자본) 규모는 160건 24,036백만원으로서 보조대상은 각종 작목반, 영농조합, 일정 규모 이상의 개인에게 집중적으로 지원되는 반면 ○ 다수의 일반 소규모 영농 농가에는 보조금 총규모의 15.8%인 3,812백만원의 지원에 불과한 실정이며 ○ 지원내역도 한우개량장려금 두당 1만원, 토양개량제무상공급, 유기질비료대 일부지원 등으로 지원규모가 너무 적어 농가소득에 실질도움이 미약하고 정부의 농촌지원시책에서 소외되고 있다고 하겠음. 	<ul style="list-style-type: none"> ○ 정부의 농정시책에 의하여 시행되는 국·도비 보조사업의 지원 대상 밖의 다수의 군내 소규모 영농 농가에도 지원할 수 있는 군의 자체 대책 방안이 절실히 요구된다고 하겠으며 ○ 현재 시행중인 정부 보조 사업도 축산, 원예, 미곡 등 분야별로 과다 편중되지 않고 균형이 유지되는 보조사업이 추진될 수 있는 노력이 요구됨.

소규모 농가 등에 지원되는 시책 내용

(농업기술센터)

구 분	지원사업명	수혜농가수	지원예산액(원)	지원예산 산출내용
계			3,812,601,740	
축산	한우개량	1,001명	96,240,000	10,000원*9,624두
축산	송아지 생산안정제 분담금	2,839명	101,690,000	10,000원*10,169두
축산	쇠고기 이력 추적제	2,850명	126,754,000	귀표부착 및 관리비
축산	사료작물 종자공급	871명	46,192,540	종자대 일부 지원
축산농가	공동방제단 운영 (운영비)	3,780호 (소 10두미만, 돼지 500두미만, 닭 3천수 미만, 오리 전농가)	204,089,000	· 2.7천원*20회*3,780호 (연 20회, 1농가 1회 소득시 2.7천원)
축산농가	공동방제단 운영 재료비 (소득약)	3,780호 (소 10두미만, 돼지 500두미만, 닭 3천수 미만, 오리 전농가)	65,007,000	20회*3,780호*0.043kg*20천 원

미곡	벼 보급종 생산단지 운영 (남상)	39명	11,000,000	법씨밭아기:2대/2,830천원 상자탄:494봉/3,665천원 필사초:330봉/3,135천원 영일바리문:160병/640천원 흑명탄:160병/1,280천원 PP포대:4,500개/2,601천원
미곡	벼 보급종 생산단지 운영 (가조)	26명	5,000,000	포장표찰제작:36개/306천원 PP포대:1,600장/1,040천원 법씨밭아기:1대/1,140천원 비료살포기:1대/580천원 상자탄:174봉/1,287천원 필사초:116봉/1,102천원 흑명탄:38개/304천원 바리문:38병/152천원
모든 작물	유기질비료지원	12개 읍·면 유기질비료 사용 농가	1,336,984,100	1,300원/20kg
모든 작물	토양개량제지원	12개 읍·면 토양개량제 사용 농가	669,119,900	석회/규산 전액 국비 지원 (148,561원/톤)
수도	녹비종자지원	12개 읍·면 녹비종자 사용 농가	248,350,200	녹비(호밀, 자운영, 헤어리벳치) 종자대 지원 9,732원/20kg
모든 작물(수경 제외)	친환경직접지불제	1,460	297,101,000	밭 : 유기 794천원, 무농약 674천원, 저농약 524천원/ha 논 : 유기 392천원, 무농약 307천원, 저농약 217천원/ha

원예	생물학적병해충방제(천적)	243	326,112,000	사용 천적의 50% 보조
원예	생물학적병해충방제(미생물)	177	72,302,000	사용 미생물의 50% 보조
수도/전작/과수	친환경장비지원	204	38,000,000	도비지원 117대 80% 군비지원 87대 50%
장비	다목적관리기	188	101,520,000	대당1,800천원×30%지원
장비	자동충전기	40	8,000,000	대당20천원×100%지원
장비	논두렁조성기	3	7,740,000	대당4,300천원×60%지원
장비	밭작물파종기	50	13,000,000	대당260천원×75%지원
장비	에어컴프레사	84	33,600,000	대당400천원×100%지원
장비	훈탄기	3	4,800,000	대당2,000천원×80%지원

주요 시정 및 개선 조치사항

순번	구분	제 목	현 황	문제점	시정 및 개선조치 사항																												
8	사업 분야	합천댐 상류지역 마을하수처리 시설 추진부진	<ul style="list-style-type: none"> ○ 처리시설 설치대상 <ul style="list-style-type: none"> · 설치대상 : 11개 읍면 24개소 · 소요예산 : 58,194백만원 <ul style="list-style-type: none"> — 국비 : 45,498백만원 — 도비 : 1,269.6백만원(2.8%) — 군비 : 1,269.6백만원(2.8%) — 기금 : 101,568백만원 · 추진기간 : 2005 ~ 2011 · 사업주체 : 환경관리공단 <ul style="list-style-type: none"> ○ 그간추진실적 <div style="text-align: right; margin-top: 5px;">(단위: 천원)</div> <table border="1" style="width: 100%; border-collapse: collapse; margin-top: 5px;"> <thead> <tr> <th style="width: 15%;">읍면</th> <th style="width: 15%;">설치수</th> <th style="width: 15%;">부지 확보</th> <th style="width: 15%;">사업비</th> </tr> </thead> <tbody> <tr> <td style="text-align: center;">계</td> <td style="text-align: center;">5</td> <td style="text-align: center;">23</td> <td style="text-align: right;">37,324</td> </tr> <tr> <td style="text-align: center;">고제</td> <td style="text-align: center;">1</td> <td style="text-align: center;">1</td> <td style="text-align: right;">1,250</td> </tr> <tr> <td style="text-align: center;">북상</td> <td style="text-align: center;">2</td> <td style="text-align: center;">2</td> <td style="text-align: right;">3,689</td> </tr> <tr> <td style="text-align: center;">위천</td> <td style="text-align: center;">1</td> <td style="text-align: center;">3</td> <td style="text-align: right;">10,908</td> </tr> <tr> <td style="text-align: center;">남하</td> <td style="text-align: center;">1</td> <td style="text-align: center;">1</td> <td style="text-align: right;">3,067</td> </tr> <tr> <td style="text-align: center;">타읍면</td> <td></td> <td style="text-align: center;">16</td> <td></td> </tr> </tbody> </table> 	읍면	설치수	부지 확보	사업비	계	5	23	37,324	고제	1	1	1,250	북상	2	2	3,689	위천	1	3	10,908	남하	1	1	3,067	타읍면		16		<ul style="list-style-type: none"> ○ 수질오염총량제 관리계획에 따라 합천댐상류지역 마을하수처리시설 설치계획이 11개 읍면 24개소를 설치키 위해 2005년부터 추진하여 2009년 현재 5개소(20%)와 설치대상 23개소에 부지는 확보되었으나 시설 설치가 극히 부진함. ○ 사업주체는 한국환경관리공단에서 추진하지만 적극적인 추진이 되도록 협의 촉구가 요망됨. 	<ul style="list-style-type: none"> ○ 환경관리공단과 유기적인 협조체제를 구축하여 계획된 사업이 기간 내 100%설치되어 체계적인 수질관리와 군민생활환경개선, 청정거창이미지 제고에 기여토록 하여야 할 것임.
읍면	설치수	부지 확보	사업비																														
계	5	23	37,324																														
고제	1	1	1,250																														
북상	2	2	3,689																														
위천	1	3	10,908																														
남하	1	1	3,067																														
타읍면		16																															

합천댐 상류지역 하수처리시설 현황

0 처리시설 설치(계획)대상 (사업기간 :2005~2011)

(단위 : 천원)

읍면별	대상마을수	하수발생량 (톤)	설치대상 시설수	소요예산	예 산 확 보				
					계	국비	도비	군비	기금
계		15,948	24	58,194,000	58,194,000	45,498,000	1,269,600	1,269,600	10,156,800
거창읍	읍 전역, 원동	14,048	2	11,144,000	11,144,000	7,821,000	332,300	332,300	2,658,400
주상면	도평	80	1	1,487,000	1,487,000	1,192,000	29,500	29,500	236,000
웅양면	원촌, 동호	120	1	3,985,000	3,985,000	3,185,000	80,000	80,000	640,000
고제면	용초	100	1	1,771,000	1,771,000	1,419,000	35,200	35,200	281,600
북상면	갈계(용산, 갈계), 소정(신기, 갈항), 월성	210	3	5,820,000	5,820,000	4,663,000	115,700	115,700	925,600
위천면	위천(마항, 강천, 장기, 사마, 서원, 강촌, 창촌, 상천, 거차, 덕천, 강남, 남산), 당산	550	3	14,142,000	14,142,000	11,311,000	283,100	283,100	2,264,800
마리면	영송, 진산, 고학	180	3	4,712,000	4,712,000	3,778,000	93,400	93,400	747,200
남상면	무촌(무촌, 지하), 월평	150	2	4,355,000	4,355,000	3,491,000	86,400	86,400	691,200
남하면	양항, 산포, 지산(신기, 지하, 장전), 무릉, 대야	340	5	6,558,000	6,558,000	5,255,000	130,300	130,300	1,042,400
신원면	과정	60	1	1,414,000	1,414,000	1,134,000	28,000	28,000	224,000
가조면				-	-	-	-	-	-
가북면	용산, 우혜	110	2	2,806,000	2,806,000	2,249,000	55,700	55,700	445,600

합천댐 상류지역 하수처리시설 현황

0 구간 추진사항

(단위 : 백만원)

읍면별	추진 실적			사업비 집행	향후추진계획							
	년도	설치수	부지확보		계		2010년		2011년		2012년 이후	
					시설수	사업비	시설수	사업비	시설수	사업비	시설수	사업비
계		5 (20%)	23 (96%)	37,324	19	20,870	11	4,597	8	16,273	-	-
거창읍	2009	-	2	6,896	2	4,248	1	751	1	3,497	-	-
주상면	2009	-	1	959	1	528	1	127	-	401	-	-
웅양면	2009	-	1	1,838	1	2,147	1	433	-	1,714	-	-
고제면	2009	1	1	1,250	-	521	-	98	-	423	-	-
북상면	2009	2	2	3,689	1	2,131	-	491	1	1,640	-	-
위천면	2009	1	3	10,908	1	3,234	2	553	-	2,681	-	-
마리면	2009	-	3	3,127	3	1,585	2	413	1	1,172	-	-

읍면별	추진 실적			사업비 집행	향후추진계획							
	년도	설치수	부지 확보		계		2010년		2011년		2012년 이후	
					시설수	사업비	시설수	사업비	시설수	사업비	시설수	사업비
남상면	2009	-	2	3,257	2	1,098	1	287	1	811	-	-
남하면	2009	1	5	3,067	4	3,491	1	940	3	2,551	-	-
신원면	2009	-	1	416	1	998	1	261	-	737	-	-
가조면					-	-	-	-	-	-	-	-
가북면	2009	-	2	1,917	2	889	1	243	1	646	-	-

주요 시정 및 개선 조치사항

순번	구분	제 목	현 황	문제점	시정 및 개선조치 사항						
9	사업 분야	지하수의 안정적 관리	<p>○ 관내 지하수 현황</p> <table border="1" style="margin-left: 20px; border-collapse: collapse; text-align: center;"> <thead> <tr> <th style="width: 33%;">계</th> <th style="width: 33%;">허가공</th> <th style="width: 33%;">신고</th> </tr> </thead> <tbody> <tr> <td>4,380공</td> <td>97</td> <td>4,283</td> </tr> </tbody> </table> <p>○ 폐공 및 방치공 현황(2009현재)</p> <ul style="list-style-type: none"> - 공수 : 1,320공(추정) - 원상복구공 : 174공 - 미조치공 : 1,146공 	계	허가공	신고	4,380공	97	4,283	<p>○ 지하수의 개발 이용을 목적으로 토지를 굴착할 경우 지하수법의 규정에 의하여 군수에게 허가를 받거나 신고를 해야 하고</p> <p>○ 군수는 수질에 영향을 미칠 우려가 있는 경우 시설의 개선을 명하거나 필요한 조치를 하도록 규정하고 있음(지하수법)</p> <p>○ 특히 지하수의 개발 이용을 위하여 굴착한 장소에서 지하수가 채취되지 않거나 수질불량 등으로 굴착 중단된 공이나, 이용이 종료된 경우 등으로 무단 방치공이 1,320공이며 174공은 원상복구를 하였으나 1,146공은 원상복구 되지 않아 수질오염이 우려됨.</p>	<p>○ 지하수 이용을 위한 허가나 신고 건에 대해서는 토지 굴착, 준공 과정에 굴착 중단 방치공이 발생되지 않도록 관리 감독을 철저히 하여야 할 것이며,</p> <p>○ 이미 발생한 폐공에 대하여는 주민신고 포상제, 굴착사업자 협조요청, 폐공발견을 위한 홍보활동을 추진하여 발견 즉시 원상복구를 함으로써 수질오염 방지에 노력하여야 할 것임.</p>
계	허가공	신고									
4,380공	97	4,283									